

تعليم التصنيف للأطفال

TERMS OF USE

MOMMY SLP

Welcome! By downloading and using this handout, you agree to the following terms and conditions:

Personal Use Only

The handout is provided for personal use only. You may download, print, and use the handout for your own personal, non-commercial purposes.

No Redistribution


You may not distribute, share, sell, or otherwise make the handout available to others in any form, whether digital or physical, without prior written permission from us.


No Modifications

You may not alter, edit, or create derivative works from the handout without our explicit consent.

If you have any questions about these terms of use, please contact us:

 www.mommyslp.com

 mommyslp2020@gmail.com

 Mommy SLP store

By downloading and using the handout, you acknowledge that you have read, understood, and agree to be bound by these terms of use.

Thank you for your support and enjoy the handout!





www.mommyslp.com

أهمية تعليم التصنيف

تعليم التصنيف هو جزء أساسي تطوير مهارات اللغة والتفكير. فهم وتنظيم المعلومات في فئات يدعم تطوير المفردات، ويعزز الذاكرة، ويُشكّل أساسًا للتفكير النقدي وحل المشكلات.

ما هي أهمية التصنيف؟

تعزيز المفردات واسترجاع الكلمات:

- يساعد تجميع الكلمات في فئات (مثل الحيوانات، الأطعمة، الأثاث) الأطفال على تخزين الكلمات واسترجاعها بسرعة ودقة أكبر. من خلال ربط الكلمات الجديدة بفئات مألوفة، يتوسع مفرداتهم بطريقة منظمة وسهلة التذكر.

Mommy SLP

تحسين تنظيم اللغة:

- يمكن التصنيف الأطفال من تنظيم اللغة بشكل أكثر فعالية. هذه التنظيمات ضرورية للتواصل الواضح، حيث تساعد الأطفال في الربط المنطقي بين الكلمات والأفكار.

بناء المهارات المعرفية:

- تعزز مهارات التصنيف القدرات المعرفية مثل الفرز، والتصنيف، وحل المشكلات. هذه المهارات هي أساسية للتعلم اللاحق، بما في ذلك المفاهيم الرياضية والعلمية.

دعم اللغة الوصفية والعلاقات:

- من خلال تعلم تجميع الأشياء حسب الصفات مثل اللون أو الحجم أو الوظيفة، يكتسب الأطفال الأدوات اللغوية التي يحتاجونها لوصف الأشياء، والمقارنة، والتباين. هذه القدرة تعزز من قدرتهم التعبيرية العامة.



www.mommyslp.com

كيفية تعليم التصنيف

البدء بأمثلة ملموسة:

ابدأ بفئات ملموسة ومألوفة (مثل الفواكه، الحيوانات، الألعاب) واستخدم أشياء حقيقية أو صور. تعتبر ألعاب الفرز فعّالة لأنها توفر أمثلة ملموسة تسهل على الأطفال الفهم.

استخدام ألعاب الفرز والمطابقة:

قم بفرز العناصر في مجموعات معينة (مثل جميع الفواكه معًا، جميع الحيوانات معًا) أو مطابقة العناصر المماثلة لتعزيز الفهم. يمكنك استخدام بطاقات الصور أو الألعاب أو الأشياء اليومية لجعلها تفاعلية

إدخال الفرز بناءً على الصفات:

بمجرد أن يفهم الطفل الفئات الأساسية، قدّم الفرز بناءً على الصفات، مثل اللون، أو الحجم، أو الوظيفة. على سبيل المثال، اطلب من الطفل فرز الحيوانات إلى مجموعات مثل "حيوانات المزرعة" مقابل "الحيوانات البرية" أو "كبيرة" مقابل "صغيرة".

Mommy SLP

تعليم تسميات الفئات والوصف:

شجع الأطفال على استخدام التسميات الصحيحة واللغة الوصفية. دعهم يصفون ما يجعل كل مجموعة متشابهة أو مختلفة (مثل: "الفواكه هي الأطعمة التي نأكلها، وتنمو على النباتات").

استخدام أسئلة "ماذا" و"لماذا" لتعميق الفهم:


الأسئلة مثل "ما الذي يجمع بين جميع هذه العناصر؟" أو "لماذا تتماشى معًا؟" تشجع الأطفال على التفكير النقدي حول الفئات. هذا يعمق فهمهم للميزات التعريفية للفئة.

المشاركة في أنشطة تصنيف حقيقية:

استخدم الأنشطة اليومية لتعزيز الفئات، مثل فرز الغسيل، أو تنظيم الألعاب، أو تجميع العناصر الغذائية في المطبخ. التطبيقات الواقعية تعزز وتعمم مهارات التصنيف.

اجعلها ممتعة وذات صلة:

تجعل الأغاني والقصص والأنشطة التفاعلية التصنيف أكثر جاذبية. شجع الأطفال على التحدث عن أشياءهم المفضلة وتصنيفها (مثل الحيوانات، أو الأطعمة، أو الألوان المفضلة) لجعل النشاط ذا معنى.



www.mommyslp.com

أفكار ألعاب التصنيف

لعبة الفرز (Sorting Games):

- وفر مجموعة من الصور أو الأشياء المختلفة، واطلب من الطفل فرزها إلى مجموعات بناءً على فئات محددة (مثل الأطعمة، الحيوانات، الأدوات المدرسية).
- مثال: يمكن أن تطلب من الطفل فرز العناصر إلى "حيوانات المزرعة" و"حيوانات البرية" أو "الخضروات" و"الفواكه".

لعبة المطابقة (Matching Games):

- يمكن للطفل مطابقة الصور أو الكلمات المتشابهة داخل نفس الفئة. يمكنك أن تستخدم بطاقات تتضمن أشياء من نفس المجموعة ليطابقها الطفل.
- مثال: مطابقة صور السيارات مع بعضها أو صور الحيوانات البحرية مع بعضها.

Mommy SLP

أسئلة "ما ينتمي وما لا ينتمي" (Which One Doesn't Belong):

- اعرض على الطفل مجموعة من الصور واطلب منه تحديد الصورة التي لا تنتمي إلى المجموعة وشرح السبب.
- مثال: اعرض مجموعة من "الخضروات" مع صورة "سيارة" واطلب منه تحديد العنصر الذي لا ينتمي ولماذا.

لعبة "أعطني مثالاً" (Give Me an Example):

- اطلب من الطفل إعطاء أمثلة على أشياء تنتمي إلى فئة معينة. هذه الطريقة تحث الطفل على التفكير وتوسيع مفرداته.
- مثال: "أعطني أسماء لثلاثة أنواع من الفاكهة" أو "أسماء ثلاث أدوات مطبخ".

الأسئلة الوصفية (Descriptive Questions):

- اطلب من الطفل وصف مميزات الأشياء التي تنتمي إلى نفس الفئة، مثل الشكل، اللون، الحجم، الاستخدام، وغير ذلك.
- مثال: اسأل "ما هي مميزات الطيور؟" أو "ما الذي يميز الأدوات المنزلية؟".

ألعاب التصنيف حسب الخصائص (Attribute-Based Sorting):

- يمكنك جعل الطفل يفرز الأشياء حسب خصائص معينة مثل الحجم أو اللون أو الملمس، حتى يتعلم فهم الاختلافات والميزات.
- مثال: فرز الأشياء حسب "الألوان" أو "الملمس" مثل ناعم وخشن.



www.mommyslp.com

أمثلة على أنواع الفئات

الحيوانات

الطعام

الأدوات المنزلية

الأماكن

الملابس

المواصلات

الأشخاص والأدوار

أدوات المدرسة

الأفعال

الأشياء اليومية

www.mommyslp.com